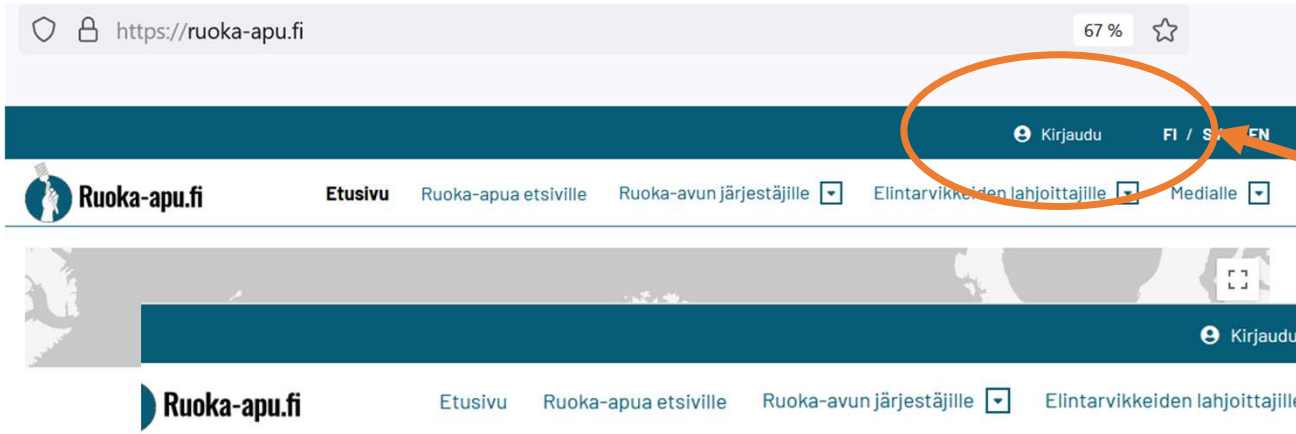


Kirjaudu sisään, jotta voit tarkastella tilastoja ja raportoida tapahtumatietoja



Ruoka-apu.fi-sivun yläpalkki:
Klikkaa "kirjaudu"

Käyttäjätunnus on se
sähköpostiosoite, millä hait
tunnukset.

Jos unohdit salasanasi, tilaa
uusi. Saat sen siihen
sähköpostiin, millä olet
hakenut tunnukset.

Ongelmatapauksissa
ota yhteyttä sähköpostilla:
info@ruoka-apu.fi

➔ Kirjaudu sisään

jotta voit ilmoittaa tai muokata ruoka-apatapahtumia.

Huom! Ruoka-apua etsivä tai tapahtumiin osallistuva ei koskaan rekisteröidy tähän palveluun.

Käyttäjätunnus: Sähköpostiosoite, millä rekisteröidyt käyttäjäksi

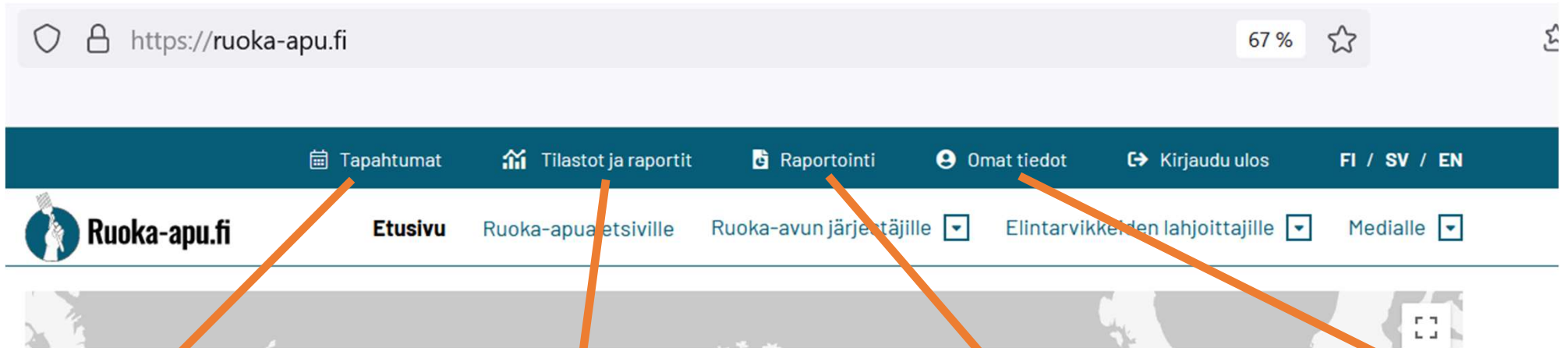
Salasana: _____

Kirjaudu

Salasana unohtunut?
Tilaa uusi salasana.

Uusi käyttäjä?
Hae tunnuksia.

Ilmoittajan tärkeimmät työkalut löytyvät yläpalkista kirjautumisen jälkeen



Tapahtumat =
kaikki oman
organisaatiosi
tapahtumat.

Tilastot ja raportit =
yleissilmäys omaan
toimintaasi, keskeiset
tunnusluvut
**Tutustu tilastoihisi
täällä.**

Raportointi =
voit halutessasi
seurata jakamasi ruoan
tai ihmisten määriä
merkitsemällä ne
tänne
**Kirjaa raportoitavat
tiedot täällä.**

Omat tiedot =
jos et enää ilmoita
mitään tapahtumia
palvelussa, voit pyytää
henkilötietojesi
poistamista täältä.

Tarkastele tilastojasi Tilastot ja raportit -välilehdellä

Valitse alue: Kaikki

Valitse organisaatio: Näytä kaikki

Ajanjakso, alkaen: []

Ajanjakso, päättyen: []

Lataa Excel-tilasto

Näytä tilastot ja raportit

Tee haluamasi valinnat ja valitse
"Näytä tilastot ja raportit".

Voit myös ladata tiedot
taulukkolaskentaohjelmaan valitsemalla
"Lataa Excel-tilasto"

Kaikki tapahtumat, mitä olet julkaissut,
kerryttävät sinulle automaattisesti tilastoa
koko vuoden ajalta. Siksi on tärkeää
huolehtia, että ilmoitukset ovat kunnossa.

Kaikki, joilla on käyttäjätunnus samaan
organisaatioon, näkevät aivan saman
näkymän.

Täydennä tilastoja tapahtumakohtaisilla raportointitiedoilla Raportointi-välilehdellä

The screenshot shows the Ruoka-apu.fi website navigation bar with the following items: Tapahtumat, Tilastot ja raportit, Raportointi (99+), Omat tiedot, Kirjaudu ulos, and language options FI / SV / EN. Below the navigation bar, the main header includes the Ruoka-apu.fi logo and links for Etusivu, Ruoka-apua etsiville, Ruoka-apun järjestäjille, Elintarvikkeiden lahjoittajille, and Medialle. The main content area is titled 'Raportointi (8662 raportoimatta)' and contains a table with the following data:

Aika	Tapahtuman nimi	Tila
13.01.2022 09:00 - 10:00	Kauppojen ylijäämäruoan jakelu Testilän asukkaille	Raportoi
13.01.2022 09:00 - 15:00	EU ruokakassien jako	Raportoi

Raportointi-välilehdellä näet kaikki jo menneet tapahtumat.

Pääset kirjaamaan tapahtumakohtaisia tietoja klikkaamalla Raportoi.

Raportointitiedot voi syöttää heti tapahtuman päätyttyä tai vaikka viikon tiedot kerralla.

Täytä ne kentät, joiden tietoja haluat seurata

Tapahtumat Tilastot ja raportit Raportointi 99+

Ruoka-apu.fi Etusivu Ruoka-apua etsiville Ruoka-avun järjestäjille

Täytä tapahtuman raportti

13.01.2022 09:00 - 10:00 Kauppojen ylijäämäruoan jakelu Testilän asukkaille

Kävijät / osallistuneet _____ (hlö)

Jaetut ruokakassit _____ (kpl)

Jaetut ruoka-annokset _____ (kpl)

Jaetun ruoan määrä _____ (kg)

Jätteeksi päätyneen ruoan määrä _____ (kg)

Syy miksi ruoka päättyi jätteeksi _____

Vapaaehtoistyöntekijät _____ (hlö)

Vapaaehtoisten työtunnit yhteensä _____ (h)

Peruuta Tallenna


Täytä vain ne kentät, joiden tietoja haluat seurata. Jätä muut kentät tyhjiksi.

Lopuksi paina tallenna. Tämän jälkeen raportointitiedot löytyvät Tilastot ja raportit lehdeltä.

Vinkki! Ajantasainen seuranta ja kirjanpito helpottavat vuosiraportointia. Sopikaa yhteisössänne, kuka pitää kirjaa tapahtumassa ja kuka syöttää tiedot järjestelmään.

Raportointi (0 raportoimatta)

Raportointitiedot tapahtumalle: Kauppojen ylijäämäruoan jakelu Testilän asukkaille on tallennettu

Aika	Tapahtuman nimi	Tila
13.01.2022 09:00 - 10:00	Kauppojen ylijäämäruoan jakelu Testilän asukkaille	 Raportoitu (muokkaa)

Tallennettuasi raportointitiedot, pääset tarvittaessa lisäämään tai korjaamaan niitä Raportoitu (muokkaa) –painikkeesta.



Vinkki! Punainen pallo Raportointi-otsikon vieressä kertoo raportoimattomien tapahtumien määrä. Pallo poistuu itsestään, kun kaikkiin tapahtumiin on tallennettu tietoja.

Tapaukset yhteensä

Tapaukset määrä	Joissa järjestäjänä	Joissa kumppanina
280	280	40

Hae mukaan

	Tapaukset määrä	Joissa järjestäjänä	Joissa kumppanina
Ruoka-annos	104	104	0
Ruokakassi	85	85	39
Muuta	121	121	0
Yhteensä	310	310	39

Tule syömään

	Tapaukset määrä	Joissa järjestäjänä	Joissa kumppanina
Aamiainen	60	60	0
Lounas	50	50	1
Kahvit	83	83	0
Päivällinen	2	2	0
Iltapala	0	0	0
Voit osallistua valmistukseen	0	0	0
Muuta	41	41	0
Yhteensä	236	236	1

Raportointi

Lataa Excel-tilasto

Hyödynnä tilastoja!

- Seurannassa ja arvioinnissa
- Toimintanne kuvaamisessa
- Paikallisessa yhteistyössä
- Toiminnan suunnittelussa
- Vuosiraportoinnissa